

# Les attentes d'habitats pour seniors en pays Mornantais

Cette enquête est née à l'initiative de l'association Vivre Ensemble en Pays Mornantais (VEPM), afin de mieux connaître les attentes des personnes âgées résidant dans la communauté de communes du pays mornantais sur ce qui serait leur idéal en matière de logement inclusif.

Consciente de l'augmentation de la proportion des personnes âgées dans la population générale, autant que sur leur territoire, VEPM, en collaboration avec la COPAMO et la fondation Germaine Revel, sollicitent les étudiants du Master 1 santé et vieillissement de l'université Lyon 2 pour une étude de terrain.

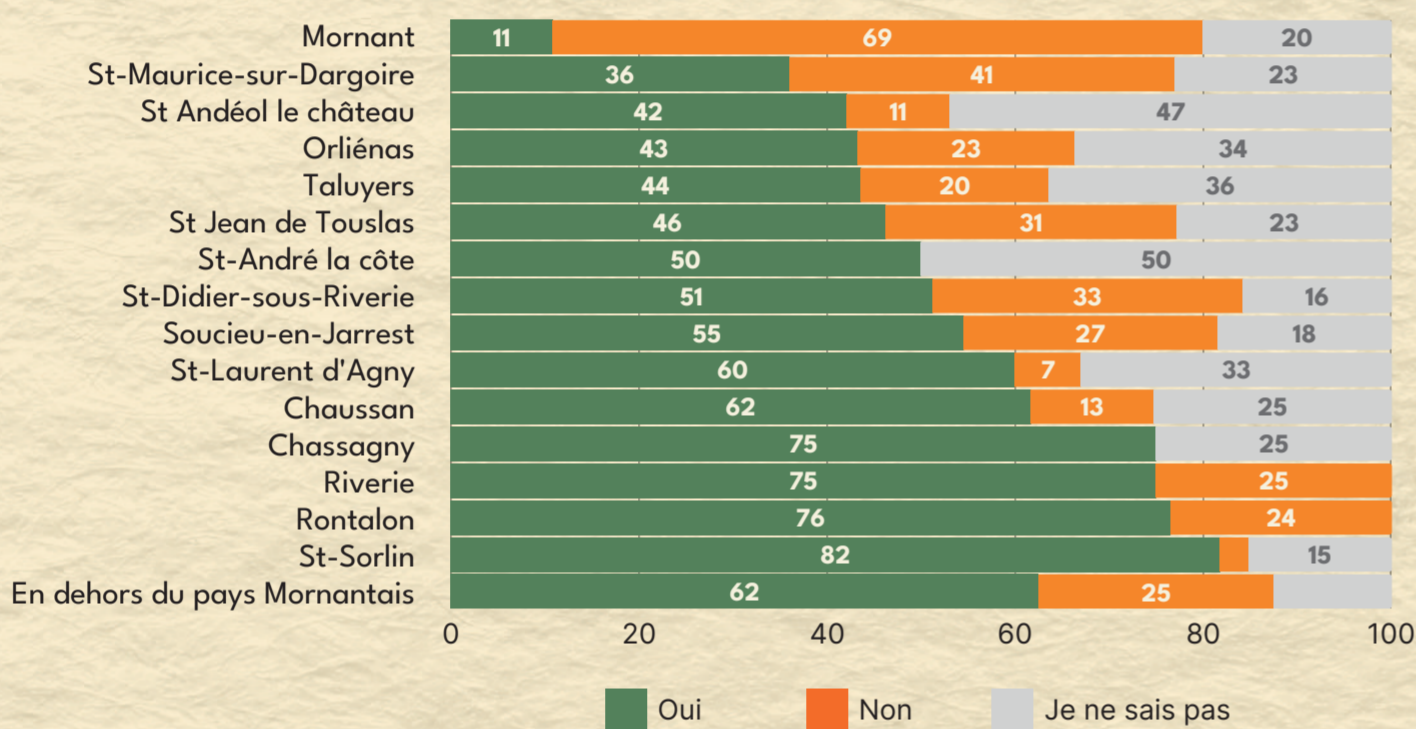
Le principal enjeu de cette étude auprès de **713 habitants du pays mornantais** est **d'identifier les besoins des seniors en termes de logement**, les porter à la connaissance des autorités du territoire afin que les futurs projets puissent se synchroniser à leurs attentes réelles.

## Territoire

L'enquête a conduit à une forte mobilisation des habitants : 713 d'entre eux ont répondu au questionnaire, provenant de l'ensemble des communes du territoire.

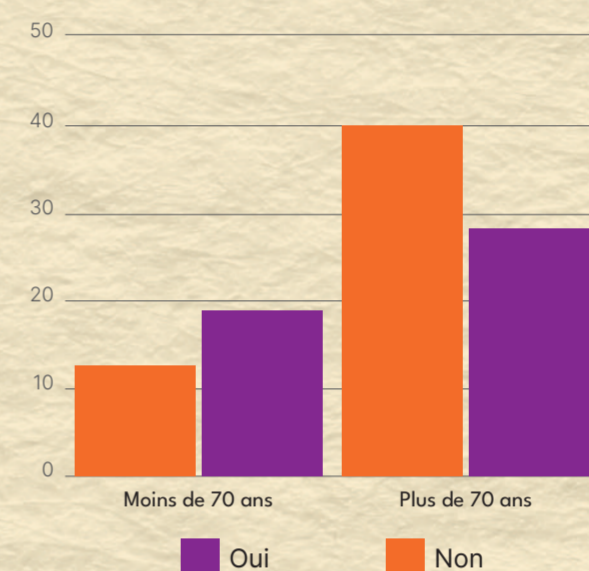
La commune-centre, Mornant, a une attractivité importante. Il est en effet intéressant de constater que **69 % des mornantais ne veulent pas quitter leur ville** quand la majorité des habitants de toutes les autres communes sont prêts à déménager.

### Seriez-vous prêt à quitter votre commune ?



## Anticipation

### Avez-vous déjà envisagé votre avenir ailleurs que dans votre logement actuel ?

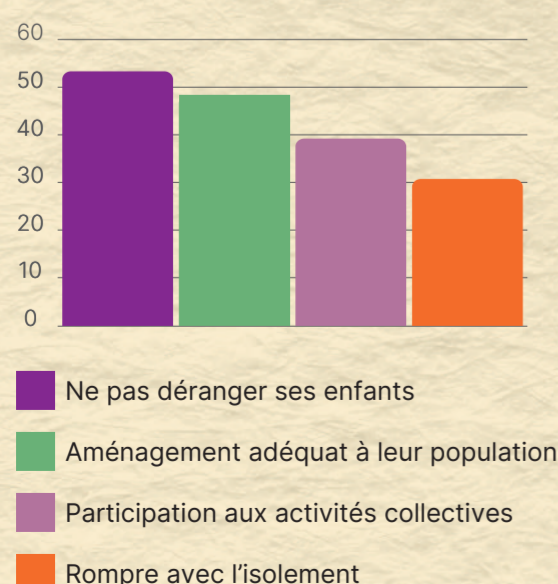


- 47% des enquêtés ont répondu oui à la question « Avez-vous déjà envisagé votre avenir ailleurs que dans votre logement actuel ? » et 53% ont répondu non.
- L'âge des répondant semble influencer sur l'anticipation d'un départ : les répondant de moins de 70 ans sont plus ouverts à l'idée d'un déménagement tandis que cette proportion diminue avec l'âge.

## Logement

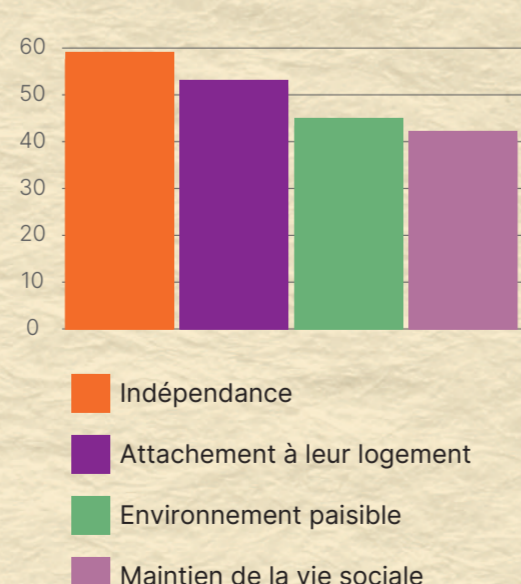
### Pourquoi accepter de déménager ?

- Ne pas déranger ses enfants (53.5 %) et la possibilité d'accéder à des aménagements adéquats (48 %) arrivent en tête des raisons pouvant justifier un déménagement.
- Arrivent ensuite les possibilités d'accéder à des activités collectives (39 %) et la volonté de rompre avec l'isolement (30 %).



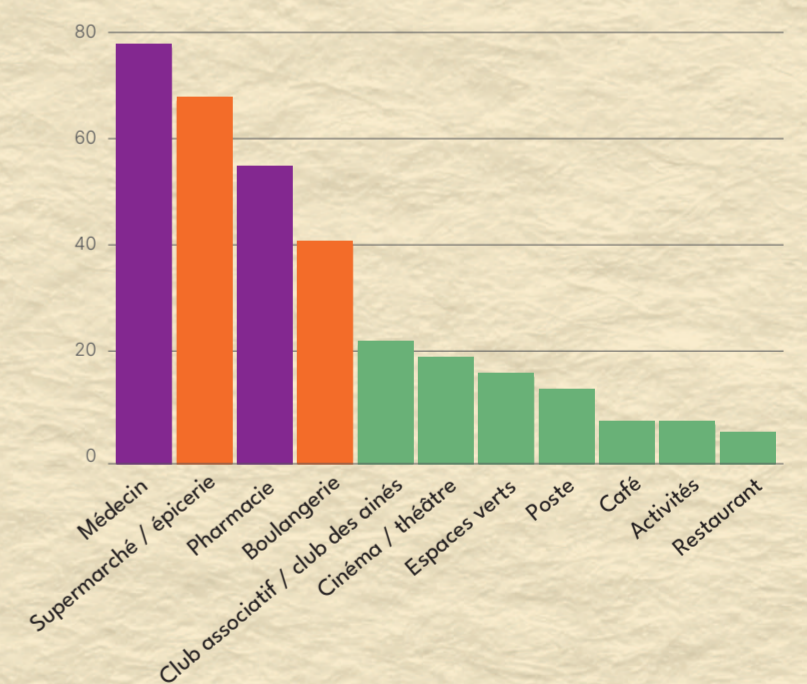
### Pourquoi refuser de déménager ?

- La volonté de conserver son indépendance (59 %) et l'attachement à son logement (53 %) sont les raisons principales d'un refus.
- L'attachement à un environnement paisible (45 %) ainsi qu'à leur vie sociale (42 %) reviennent également dans les réponses.



## Services

- Services médicaux : médecin et pharmacies pour une majorité des répondants.
- Services alimentaires : une forte demande d'accès aux supermarchés et boulangeries



### Au sein d'une résidence, il semble important de proposer :

- Service de ménage, place de parking, salles communes favorisant la convivialité et permettant l'accueil des proches.
- Autre résultat : un service de restauration le midi est désiré par 72 % des répondants.

